



SHEG

PRÉ-ECLÂMPSIA E ECLÂMPSIA

Disciplina: Saúde Da Mulher
Docente: Elcivania Pereira

DISCENTES



Ana Barbosa

Adriany Caroline

Ana Câmara

Daniela Sales

Ennely Costa

Juliana Silva

Jurandir Neto

Laura Menezes

Rita Sales

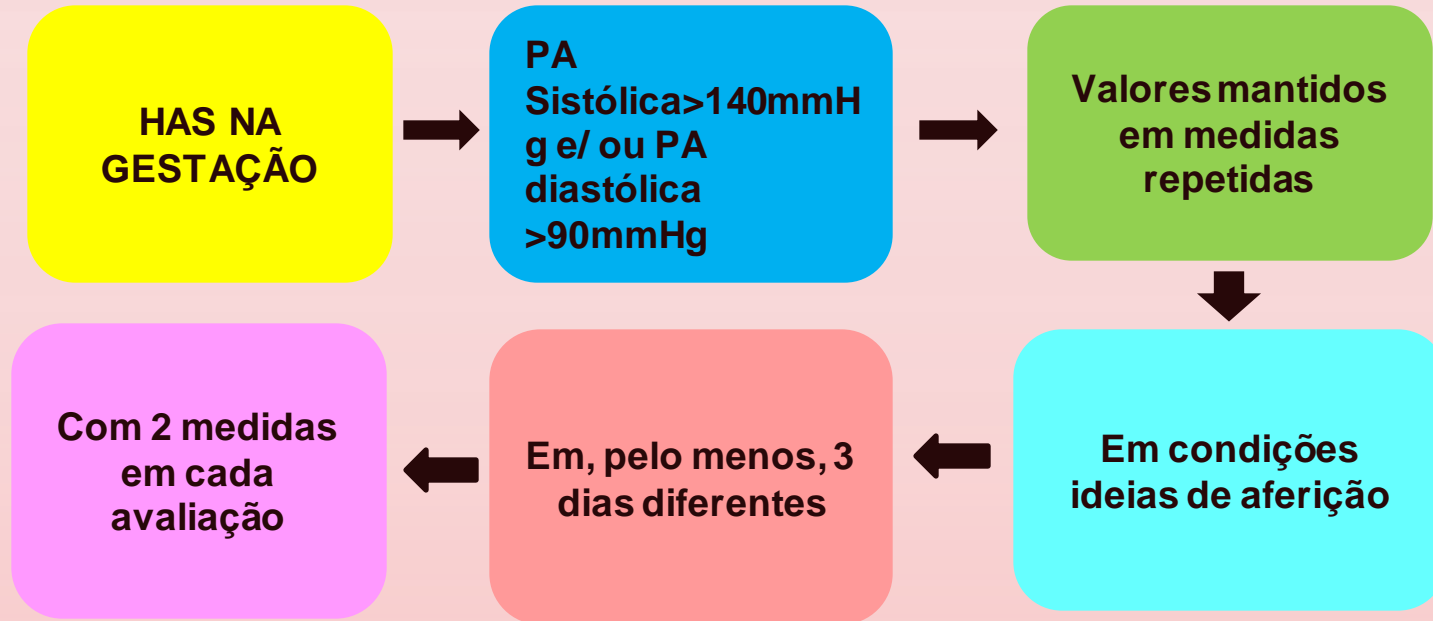
Thiago Torres

Willian Silva



INTRODUÇÃO

- A síndrome Hipertensiva Especifica da Gravidez (SHEG).




O QUE É PRÉ-ECLÂMPSIA E ECLÂMPSIA?

PRÉ-ECLÂMPSIA

- HAS após 20 semanas de gestação com Proteinúria (>300mmHg/ por 24h de coleta de urina), que desaparece até 12 semanas pós parto.

ECLÂMPSIA

- Ocorrência de **convulsões** em **mulheres com pré-eclâmpsia**
- Convulsões **não causadas por epilepsia** ou qualquer outra doença convulsiva
-  Pode ocorrer na **gravidez, no parto e no puerpério imediato.**

CAUSAS E FATORES DE RISCO

FATORES DE RISCO

- História familiar de pré-eclâmpsia
- Primeira gravidez
- Gravidez na adolescência

CAUSAS

- A causa exata ainda é desconhecida, mas fatores genéticos, problemas com os vasos sanguíneos da placenta e problemas no sistema imunológico podem estar envolvidos.

SINTOMAS E COMPLICAÇÕES



SINTOMAS DA PRÉ-ECLÂMPSIA

- Pressão Alta
- Inchaço Repentino Nas Mãos e Pés

SINTOMAS DA ECLÂMPSIA

- Convulsões
- Perda de Consciência
- Problemas de Visão Dores de Cabeça Persistentes

COMPLICAÇÕES PARA A MÃE



- Dano aos Órgãos
- Deslocamento Prematuro da Placenta
- Acidente Vascular Cerebral


DIAGNÓSTICO E TRATAMENTO



DIAGNÓSTICO DA PRÉ-ECLÂMPSIA E ECLÂMPSIA

- O diagnóstico é feito por meio da avaliação médica
- Medição da pressão arterial
- Exame de urina e sangue
- Análise dos sintomas

OPÇÕES DE TRATAMENTO

- Medicação para controle da pressão arterial
 - Repouso
 - Restrição de sal
 - Exames frequentes
 - Administração de sulfato de magnésio
 - E em casos graves a interrupção da gravidez
- 

MEDIDAS DE PREVENÇÃO

- Fazer um Pré-Natal Adequado
- Manter Uma Alimentação Saudável
- Evitar Consumo de Álcool e Tabaco
- Controlar o Peso e Seguir Orientações Médicas

CONCLUSÃO

- a pré-eclâmpsia e a eclâmpsia podem representar riscos para saúde da mãe e do bebê durante a gestação. é fundamental que as gestantes estejam cientes dos sintomas, procurem assistência médica e sigam as recomendações para prevenir, diagnosticar e tratar essas condições.

REFERÊNCIAS BIBLIOGRÁFICAS

<https://revistas.faa.edu.br/SaberDigital/article/view/721#:~:text=Introdu%C3%A7%C3%A3o%3A%20A%20S%C3%ADndrome%20Hipertensiva%20Especifica,formas%20graves%20como%20a%20eclampsia.>

<https://www.msmanuals.com/pt-br/casa/problemas-de-sa%C3%BAdede-feminina/complica%C3%A7%C3%B5es-da-gravidez/pr%C3%A9-ecl%C3%A2mpsia-e-ecl%C3%A2mpsia>

<https://revistacrescer.globo.com/Gravidez/Saude/noticia/2019/09/hipertensao-pre-eclampsia-ou-eclampsia-entenda-diferenca.html>

<https://www.scielo.br/j/rbsmi/a/xwtv3FPBKm3Db8ydm8Xyprg/?format=pdf&lang=pt.>

<https://bestpractice.bmj.com/topics/pt-br/326.>