




Classificação do desenho infantil


1. Rabiscos desordenados

Essa fase se inicia com aproximadamente 2 anos de idade. A criança ainda não tem maturidade para entender o que está desenhando e nem sempre possui algum significado. Ela não controla seus movimentos.




2. Rabiscos ordenados

Essa fase se inicia com aproximadamente 3 anos de idade. Os rabiscos começam a ser um pouco mais ordenados e a coordenação melhora um pouco. Até mesmo para segurar um lápis ela possui mais firmeza. Mas ainda sem nomear as formas.




3. Realismo falhado

Nessa fase, a criança já sabe o que quer desenhar, mesmo que não seja tão fácil identificar através de seus rabiscos. Ela já sabe nomear os desenhos e os elabora de acordo com o que realmente querem desenhar.



4. Estágio Pré-esquemático

Nessa fase, as crianças geralmente têm de 4 a 7 anos. Os desenhos passam a ser mais conhecidos. As crianças dessa fase têm o hábito de desenhar a família ou até a si mesmo. Além disso, os desenhos passam a ser mais organizados e as cores aparecem. Alguns, de acordo com a realidade, outros não. Isso vai de acordo com cada criança.





Utilização da cor pura



Sem mistura

Dar volume

Reflexo e perspectiva



Características

- Utilização de cores puras;
- Emprego arbitrário da cor;
- Simplificação das formas;
- Descompromisso com o real;
- Influência da arte primitiva e pós-impressionista;
- Pinceladas largas e espontaneístas.

5. Fase do Realismo

Nessa fase, a criança busca ser mais o mais fiel possível à realidade. Isso acontece geralmente dos 8 aos 12 anos e passa a surgir uma terceira dimensão no desenho. A sua coordenação melhora e conseqüentemente a sua capacidade de desenhar.



**Tenham um ótimo final
de semana!!!**

